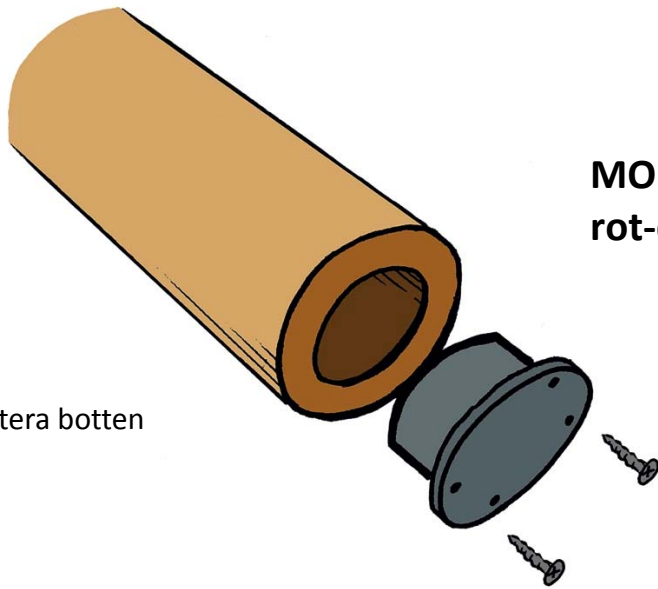
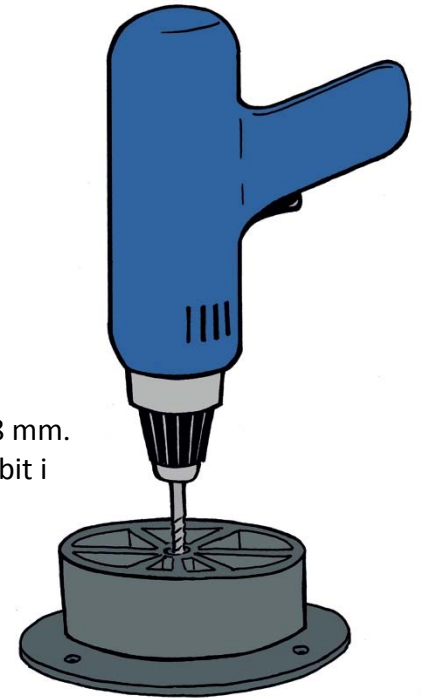


## MONTERINGSANVISNING rot-dubb.


**1:** Demontera botten



**2:** Borra genom plastbottens centrum med anpassat borrh, 28 mm. Vid tillverkning sparas en liten bit i hålets botten för just denna anpassning.



**3:** Anpassa stolpen i längd med kedjesåg eller s.k tigersåg.  
(Det går givetvis att montera balk innan resning) Kan kapas i botten.



**4:** Återmontera botten. Nu är det förberett för rot-dubb.  
E-Nummer xxxxxxxxx

